

薬生薬審発 0724 第 1 号
令和元年 7 月 24 日

各都道府県衛生主管部（局）長 殿

厚生労働省医薬・生活衛生局医薬品審査管理課長
（ 公 印 省 略 ）

医薬品の一般的名称について

標記については、「医薬品の一般的名称の取扱いについて（平成 18 年 3 月 31 日薬食発第 0331001 号厚生労働省医薬食品局長通知）」等により取り扱っているところです。今般、我が国における医薬品の一般的名称（以下「JAN」という。）について、新たに別添のとおり定めたので、御了知の上、貴管下関係業者に周知方よろしく御配慮願います。

（参照）

日本医薬品一般名称データベース：URL <http://jpdb.nihs.go.jp/jan/Default.aspx>
（別添の情報のうち、JAN 以外の最新の情報は、当該データベースの情報で対応することとしています。）



別添

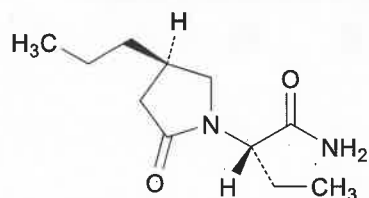
(別表2) INNに収載された品目の我が国における医薬品一般的名称

(平成18年3月31日薬食審査発第0331001号厚生労働省医薬食品局審査管理課長通知に示す別表2)

登録番号 30-5-B9

JAN (日本名) : ブリーバラセタム

JAN (英名) : Brivaracetam



$C_{11}H_{20}N_2O_2$

(2S)-2-[(4R)-2-オキソ-4-プロピルピロリジン-1-イル]ブタンアミド

(2S)-2-[(4R)-2-Oxo-4-propylpyrrolidin-1-yl]butanamide



登録番号 30-6-B1

JAN (日本名) : ソマプシタン (遺伝子組換え)

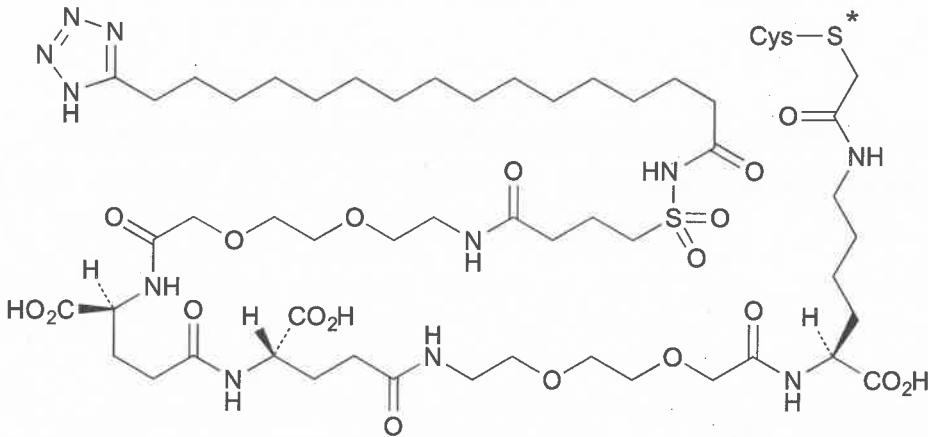
JAN (英名) : Somapacitan (Genetical Recombination)

アミノ酸配列及びジスルフィド結合

FPTIPLSRLF DNAMLRHRL HQLAFDITYQE FEEAYIPKEQ KYSFLQNPQT
SLCFSESIPT PSNREETQQK SNLELLRISL LLIQSWLEPV QFLRSVFANS
CVYGASDSNV YDLLKDLEEG IQTLMGRLED GSPRTGQIFK QTYSKFDTNS
HNDDALLKNY GLLYCFRKDM DKVETFLRIV QCRSVEGSCG F

C101 : アルキル化部位

アルキル化部位の構造



*C101の硫黄原子

C₁₀₃₈H₁₆₀₉N₂₇₃O₃₁₉S₉

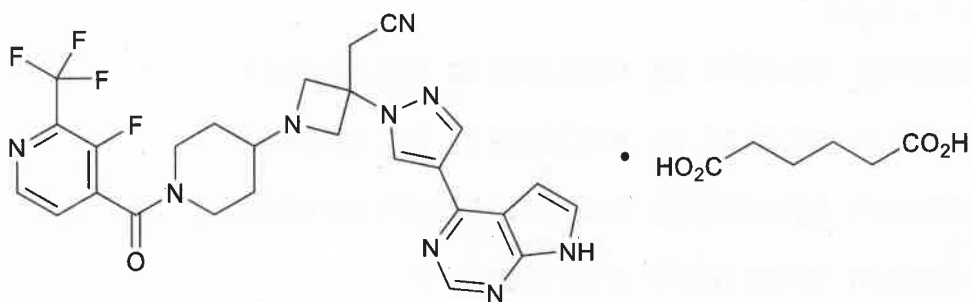
ソマプシタンは、遺伝子組換えヒト成長ホルモン類縁体であり、101番目のリシン残基がシステイン残基に置換され、16-(1*H*-テトラゾール-5-イル)ヘキサデカン酸及び4-カルボキシプロピルスルホンアミドが、1個のε-アミノ基がアシル化されたリシン、2個の8-アミノ-3,6-ジオキサオクタン酸及び2個のグルタミン酸から構成されるリンカーを介して101番目のシステイン残基に結合している。ソマプシタンは、191個のアミノ酸残基からなる修飾タンパク質である。

Somapacitan is a recombinant human growth hormone analog whose lysine residue at position 101 is substituted by cysteine residue, and the cysteine residue is attached to 16-(1*H*-tetrazol-5-yl)hexadecanoic acid and 4-carboxypropylsulfonamide via a linker which consists of a lysine acylated on the ε-amino group, two 8-amino-3,6-dioxaoctanoic acids, and two glutamic acids. Somapacitan is a modified protein consisting of 191 amino acid residues.

登録番号 30-6-B4

JAN (日本名) : イタシチニブアジピン酸塩

JAN (英名) : Itacitinib Adipate



$C_{26}H_{23}F_4N_9O \cdot C_6H_{10}O_4$

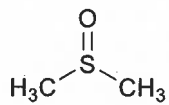
(1-{1-[3-フルオロ-2-(トリフルオロメチル)ピリジン-4-カルボニル]ピペリジン-4-イル}-
3-[4-(7H-ピロロ[2,3-d]ピリミジン-4-イル)-1H-ピラゾール-1-イル]アゼチジン-3-イル)アセトニトリル
一ヘキサジ酸塩

(1-{1-[3-Fluoro-2-(trifluoromethyl)pyridine-4-carbonyl]piperidin-4-yl}-3-[4-(7H-pyrrolo[2,3-d]pyrimidin-4-yl)-
1H-pyrazol-1-yl]azetid-3-yl)acetonitrile monohexanedioate

登録番号 30-6-B5

JAN (日本名) : ジメチルスルホキシド

JAN (英名) : Dimethyl Sulfoxide



C₂H₆OS

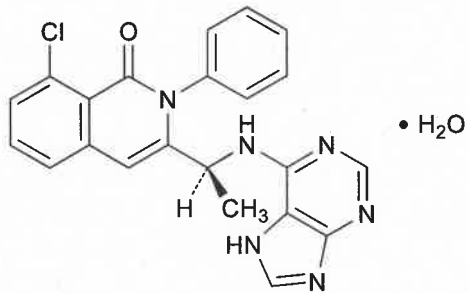
(メチルスルフィニル)メタン

(Methylsulfinyl)methane

登録番号 30-6-B6

JAN (日本名) : デュベリシブ水和物

JAN (英名) : Duvelisib Hydrate



C₂₂H₁₇ClN₆O • H₂O

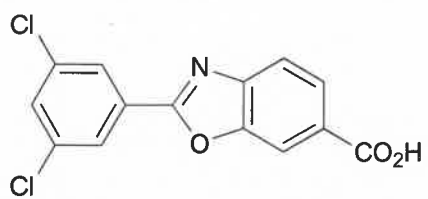
8-クロロ-2-フェニル-3-[(1*S*)-1-(7*H*-プリン-6-イルアミノ)エチル]イソキノリン-1(2*H*)-オン 一水和物

8-Chloro-2-phenyl-3-[(1*S*)-1-(7*H*-purin-6-ylamino)ethyl]isoquinolin-1(2*H*)-one monohydrate

登録番号 30-6-B10

JAN (日本名) : タファミジス

JAN (英名) : Tafamidis



C₁₄H₇Cl₂NO₃

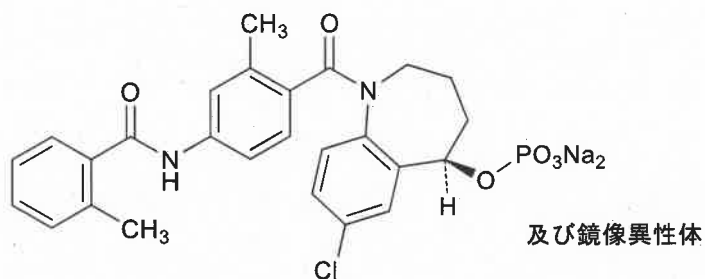
2-(3,5-ジクロロフェニル)-1,3-ベンゾオキサゾール-6-カルボン酸

2-(3,5-Dichlorophenyl)-1,3-benzoxazole-6-carboxylic acid

登録番号 30-6-B11

JAN (日本名) : トルバプタンリン酸エステルナトリウム

JAN (英名) : Tolvaptan Sodium Phosphate



$C_{26}H_{24}ClN_2Na_2O_6P$

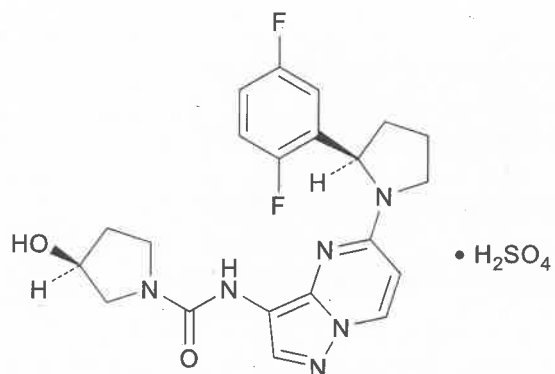
(5*RS*)-7-クロロ-1-[2-メチル-4-(2-メチルベンズアミド)ベンゾイル]-2,3,4,5-テトラヒドロ-
1*H*-ベンゾアゼピン-5-イルリン酸二ナトリウム

Disodium (5*RS*)-7-chloro-1-[2-methyl-4-(2-methylbenzamido)benzoyl]-2,3,4,5-tetrahydro-1*H*-benzazepin-
5-yl phosphate

登録番号 30-6-B12

JAN (日本名) : ラロトレクチニブ硫酸塩

JAN (英名) : Larotrectinib Sulfate



C₂₁H₂₂F₂N₆O₂ · H₂SO₄

(3*S*)-*N*-{5-[(2*R*)-2-(2,5-ジフルオロフェニル)ピロリジン-1-イル]ピラゾロ[1,5-*a*]ピリミジン-3-イル}-3-ヒドロキシピロリジン-1-カルボキシアミド 一硫酸塩

(3*S*)-*N*-{5-[(2*R*)-2-(2,5-Difluorophenyl)pyrrolidin-1-yl]pyrazolo[1,5-*a*]pyrimidin-3-yl}-3-hydroxypyrrolidine-1-carboxamide monosulfate

スパルタリズマブは、遺伝子組換えヒト化モノクローナル抗体であり、マウス抗ヒトPD-1抗体の相補性決定部、ヒトフレームワーク部及びヒトIgG4の定常部からなる。H鎖の225番目のアミノ酸残基はProに置換されており、C末端のLysは除去されている。スパルタリズマブは、チャイニーズハムスター卵巣細胞により産生される。スパルタリズマブは、443個のアミノ酸残基からなるH鎖（ γ 4鎖）2本及び220個のアミノ酸残基からなるL鎖（ κ 鎖）2本で構成される糖タンパク質（分子量：約149,000）である。

Spartalizumab is a recombinant humanized monoclonal antibody composed of complementarity-determining regions derived from mouse anti-human PD-1 antibody, human framework regions and human IgG4 constant regions. In the H-chain, amino acid residue at position 225 is substituted by Pro, and Lys at the C-terminus is deleted. Spartalizumab is produced in Chinese hamster ovary cell. Spartalizumab is a glycoprotein (molecular weight: ca. 149,000) composed of 2 H-chains (γ 4-chains) consisting of 443 amino acid residues each and 2 L-chains (κ -chains) consisting of 220 amino acid residues each.

※ JAN 以外の情報は、参考として掲載しました。

