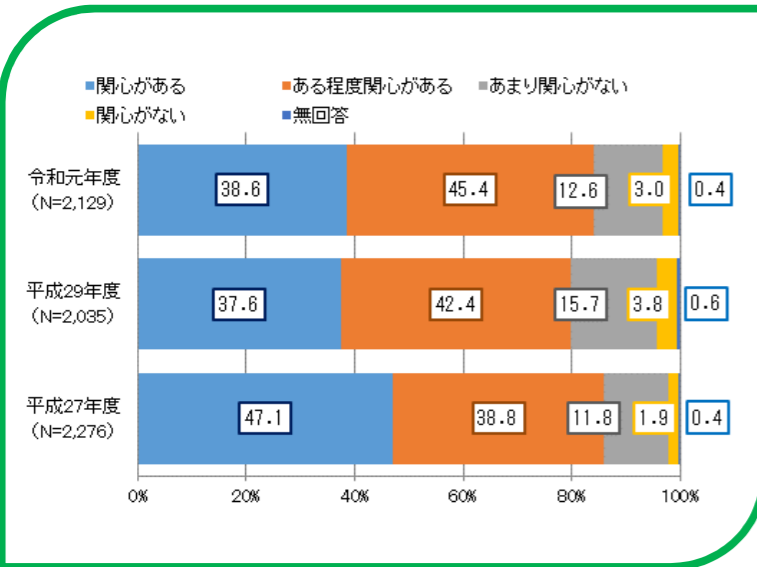
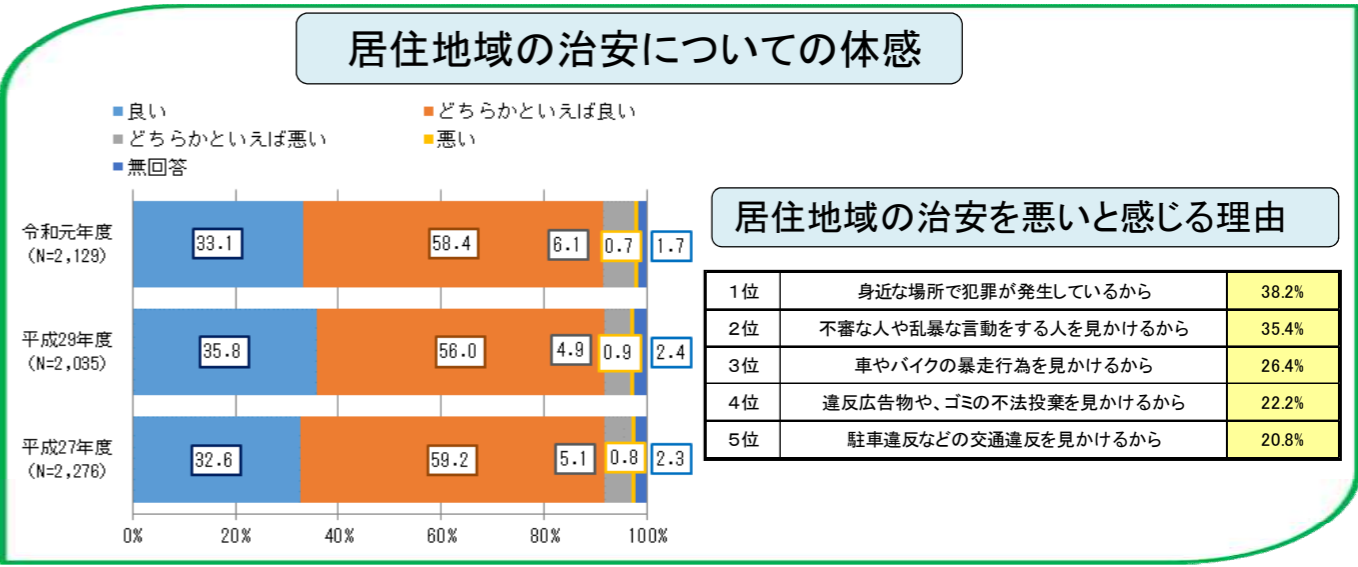
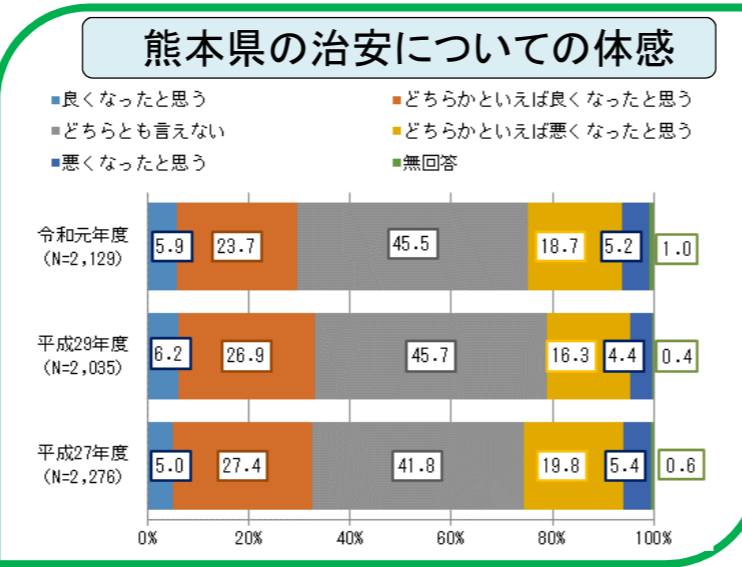


# 体感治安に関する県民の意識調査結果（概要版）

## ■1 治安についての関心度



## ■2 治安についての体感



## ■3 犯罪に対する不安

順位	場所	割合
1位	繁華街	49.3%
2位	路上	43.5%
3位	インターネット空間	42.6%
4位	駐車場、駐輪場	22.9%
5位	公園	19.9%

順位	犯罪	割合
1位	インターネットを利用した犯罪	48.8%
2位	飲酒運転、ひき逃げ、あおり運転などの悪質・危険な交通法令違反	47.8%
3位	運転中又は歩行中における交通事故	45.0%
4位	空き巣などの住宅などに侵入して物を盗む犯罪	43.7%
5位	暴行、傷害などの粗暴な犯罪	41.9%

順位	組織や個人	割合
1位	情緒不安定な人や怒りっぽい(すぐキレル)人	54.6%
2位	振り込め詐欺などの詐欺グループ	46.8%
3位	暴力団や暴力団員(やくざ)	33.8%
4位	外国人の犯罪グループや不法滞在者	27.9%
5位	暴走族などの非行集団や非行少年	27.4%

## ■4 警察に取り締まってほしいこと

順位	取り締まってほしいこと	割合
1位	飲酒運転、ひき逃げ、あおり運転などの悪質・危険な交通法令違反	53.8%
2位	インターネットを利用した犯罪	40.3%
3位	振り込め詐欺等や悪質商法などの犯罪	38.7%
4位	殺人、強盗などの凶悪な犯罪	38.6%
5位	暴行、傷害などの粗暴な犯罪	36.9%

## ■5 治安をよくするために効果があると思う取組

順位	取組	割合
1位	赤色灯を点灯したパトカーによるパトロール	57.0%
2位	通報に対する素早い対応	39.8%
3位	犯罪の徹底検挙	38.4%
4位	交番・駐在所に警察官が常駐	32.2%
5位	市町村、学校などとの連携	30.1%

順位	取組	割合
1位	防犯カメラや防犯灯の設置など犯罪が起きにくい環境の整備	72.1%
2位	ネット上の違法・有害情報の削除やサイバーパトロール	32.9%
3位	犯罪の厳罰化	32.4%
4位	ご近所など地域社会における絆づくりの強化	22.3%
5位	個人レベルでの防犯対策の実施	19.7%

## ■6 今後提供してほしい情報

順位	提供してほしい情報	割合
1位	地域の犯罪や事故の発生状況に関する情報	59.8%
2位	犯罪の手法や事故の特征的傾向に関する情報	40.9%
3位	子供や女性を対象とした防犯対策に関する情報	31.7%
4位	被害にあった場合の支援に関する情報	30.9%
5位	捜査への協力依頼や具体的な通報窓口に関する情報	17.2%

## ■7 どのような場面で警察官を見かけるか

順位	場面	割合
1位	パトカーによるパトロール活動	80.3%
2位	交通事故現場での事故処理・交通整理	53.0%
3位	朝や夕方に交差点などでおこなっている交通安全活動	36.2%
4位	祭などイベントでの警備活動	23.9%
5位	徒歩・自転車・バイクによるパトロール活動	7.0%

### 【調査対象者】

- 原動機付自転車の運転免許試験のため運転免許センターを訪れた者
- 運転免許証更新等のため警察署及び運転免許センターを訪れた者

【調査時期】令和元年6月14日～8月6日までの間

【有効回答数】 2, 129

